

I-20

Model I-20 jest wyposażony w ulepszone funkcje, takie jak sterowanie FloStop™, zawory zwrotne i wydajne dysze, co czyni go idealnym wyborem do wielu zastosowań.

KLUCZOWE KORZYŚCI

- Opatentowana funkcja automatycznego powrotu do łuku przywraca głowicę do oryginalnego ustawienia łuku w przypadku aktów wandalizmu; regulowany łuk w zakresie od 50° do 360°
- Mechanizm napędu odporny na akty wandalizmu jest zabezpieczony przed uszkodzeniem w razie obrotów w przeciwnym kierunku do ruchu zraszacza
- Jeden model z częściowym i pełnym łukiem pracy nadaje się dla wszystkich krajobrazów i zmniejsza zapasy magazynowe
- Śruby nastawcze z łbem i szczeliną umożliwiają regulację promienia za pomocą klucza Hunter lub śrubokręta płaskiego
- FloStop™ zamyka przepływ wody z poszczególnych zraszaczy w celu wymiany dyszy lub przeprowadzenia naprawy
- Płaskie dysze umożliwiają szybki i łatwy montaż
- Mechanizm łuku QuickCheck™ umożliwiający szybką regulację łuku
- Dostępna wieżyczka ze stali nierdzewnej zapewniająca dodatkową trwałość
- Jednokierunkowy zawór zwrotny zapobiegający wyciekom przy opuszczonej głowicy (do 3 m wysokości)



Dane użytkowe

- Dysze do wyboru: 34
- Promień: 4,9-14,0 m
- Przepływ: od 0,07 do 3,23 m³/godz.; od 1,2 do 53,8 l/min
- Zalecany zakres ciśnienia: od 1,7 do 4,5 bara; od 170 do 450 kPa
- Zakres ciśnienia roboczego: od 1,4 do 7,0 bara; od 140 do 700 kPa
- Wielkość opadu: ok. 10 mm/godz.
- Trajektoria dyszy: standardowa = 25°, niskokątowa = 13°
- Zestaw dysz: niebieski - 1,5 do 8,0, niskokątowy, szary - 2,0 do 4,5, czarny - 0,50 do 3,0, zielony - 6,0 do 13,0, MPR-25, MPR-30, MPR-35
- Okres gwarancji: 5 lat

Opcje montowana fabrycznie

- Brak zaworu zwrotnego (modele NCV)
- Jednokierunkowy zawór stopowy i pokrywa wody zrekultywowanej
- Niebieska 1,5-4,0 Dysze

Opcje instalowane przez użytkownika

- Prefabrykowane złącze obrotowe z PVC HSJ-0 ¾"

WYDAJNOSC STANDARDOWEJ DYSZY NIEBIESKIEJ PGP ULTRA - DANE

Dysza	Cisnienie		Pronien	Przepływ		Opad mm/hr	
	bar	kPa		m	m ³ /hr	l/min	■
1,5 * Niebieski	1,7	170	8,8	0,27	4,5	7	8
	2,0	200	9,1	0,29	4,8	7	8
	2,5	250	9,4	0,32	5,4	7	8
	3,0	300	9,8	0,35	5,9	7	9
	3,5	350	9,8	0,38	6,4	8	9
	4,0	400	9,8	0,41	6,8	9	10
	4,5	450	9,4	0,43	7,2	10	11
2,0 * Niebieski	1,7	170	10,1	0,32	5,4	6	7
	2,0	200	10,1	0,35	5,8	7	8
	2,5	250	10,1	0,39	6,5	8	9
	3,0	300	10,4	0,43	7,2	8	9
	3,5	350	10,4	0,47	7,8	9	10
	4,0	400	10,4	0,50	8,3	9	11
	4,5	450	10,4	0,53	8,8	10	11
2,5 * Niebieski	1,7	170	10,1	0,39	6,6	8	9
	2,0	200	10,4	0,43	7,1	8	9
	2,5	250	10,7	0,48	8,0	8	10
	3,0	300	10,7	0,54	8,9	9	11
	3,5	350	10,7	0,58	9,7	10	12
	4,0	400	10,7	0,62	10,4	11	13
	4,5	450	10,7	0,66	11,1	12	13
3,0 * Niebieski	1,7	170	10,7	0,50	8,4	9	10
	2,0	200	10,7	0,54	9,1	10	11
	2,5	250	11,0	0,61	10,2	10	12
	3,0	300	11,6	0,68	11,4	10	12
	3,5	350	11,9	0,74	12,3	10	12
	4,0	400	11,9	0,79	13,2	11	13
	4,5	450	11,9	0,84	14,0	12	14
4,0 * Niebieski	1,7	170	11,3	0,68	11,3	11	12
	2,0	200	11,6	0,73	12,2	11	13
	2,5	250	11,9	0,81	13,6	12	13
	3,0	300	12,2	0,90	15,0	12	14
	3,5	350	12,2	0,97	16,2	13	15
	4,0	400	12,5	1,04	17,3	13	15
	4,5	450	12,5	1,10	18,3	14	16
5,0 * Niebieski	1,7	170	11,3	0,84	14,0	13	15
	2,0	200	11,6	0,91	15,2	14	16
	2,5	250	11,9	1,02	17,1	15	17
	3,0	300	12,8	1,14	19,0	14	16
	3,5	350	12,8	1,24	20,6	15	17
	4,0	400	12,8	1,32	22,1	16	19
	4,5	450	12,8	1,41	23,4	17	20

6,0 ° Niebieski	1,7	170	11,6	1,01	16,8	15	17
	2,0	200	11,9	1,09	18,2	15	18
	2,5	250	12,2	1,22	20,4	16	19
	3,0	300	13,1	1,36	22,7	16	18
	3,5	350	13,1	1,47	24,5	17	20
	4,0	400	13,4	1,57	26,2	18	20
	4,5	450	13,4	1,67	27,9	19	21
8,0 ° Niebieski	1,7	170	11,3	1,35	22,5	21	25
	2,0	200	11,9	1,46	24,3	21	24
	2,5	250	12,5	1,63	27,2	21	24
	3,0	300	13,4	1,81	30,2	20	23
	3,5	350	13,7	1,95	32,6	21	24
	4,0	400	14,0	2,09	34,8	21	25
	4,5	450	14,0	2,22	36,9	23	26

Uwaga:

Wszystkie wskaźniki opadów obliczono przy pracy dyszy w zakresie 180 stopni. W przypadku opadu dla zraszaczy pracujących w zakresie 360 stopni wartość wskaźnika należy podzielić przez 2.

WYDAJNOSC NISKOKATOWEJ DYSZY SZAREJ PGP ULTRA - DANE

Dysza	Cisnienie		Pronien	Przepływ		Opad mm/hr	
	bar	kPa		m	m ³ /hr	l/min	■
2,0 LA ° Szary dysza niskokatowa	1,7	170	7,3	0,33	5,6	12	14
	2,0	200	7,6	0,36	6,0	12	14
	2,5	250	7,9	0,40	6,7	13	15
	3,0	300	8,2	0,45	7,4	13	15
	3,5	350	8,5	0,48	8,0	13	15
	4,0	400	8,8	0,52	8,6	13	15
	4,5	450	9,1	0,55	9,1	13	15
2,5 LA ° Szary dysza niskokatowa	1,7	170	7,9	0,44	7,3	14	16
	2,0	200	8,2	0,47	7,9	14	16
	2,5	250	8,8	0,53	8,8	14	16
	3,0	300	9,4	0,59	9,8	13	15
	3,5	350	10,1	0,64	10,6	13	15
	4,0	400	10,4	0,68	11,3	13	15
	4,5	450	10,7	0,72	12,0	13	15
3,5 LA ° Szary dysza niskokatowa	1,7	170	8,5	0,58	9,7	16	18
	2,0	200	8,8	0,62	10,3	16	18
	2,5	250	9,1	0,68	11,4	16	19
	3,0	300	10,1	0,75	12,5	15	17
	3,5	350	10,7	0,80	13,3	14	16
	4,0	400	11,0	0,85	14,1	14	16
	4,5	450	11,3	0,89	14,8	14	16
4,5 LA ° Szary dysza niskokatowa	1,7	170	8,2	0,71	11,8	21	24
	2,0	200	8,8	0,76	12,7	19	23
	2,5	250	9,1	0,84	14,1	20	23
	3,0	300	10,1	0,93	15,5	18	21
	3,5	350	10,7	1,00	16,6	18	20
	4,0	400	11,0	1,06	17,6	18	20
	4,5	450	11,3	1,12	18,6	18	20

Uwaga:

Wszystkie wskaźniki opadów obliczono przy pracy dyszy w zakresie 180 stopni. W przypadku opadu dla zraszaczy pracujących w zakresie 360 stopni wartość wskaźnika należy podzielić przez 2.

WYDAJNOSC DYSZY O WYSOKIM PRZEPŁYWIE PGP ULTRA - DANE

Dysza	Cisnienie		Pronien	Przepływ		Opad mm/hr	
	bar	kPa		m ³ /hr	l/min	■	▲
10 ° Ciemno Zielony	1,7	170	10,7	1,48	24,6	26	30
	2,0	200	11,9	1,60	26,7	23	26
	2,5	250	12,5	1,80	30,0	23	27
	3,0	300	12,8	2,01	33,5	25	28
	3,5	350	13,1	2,18	36,3	25	29
	4,0	400	13,7	2,34	39,0	25	29
	4,5	450	14,0	2,49	41,5	25	29
13 ° Ciemno Zielony	1,7	170	11,0	1,91	31,9	32	37
	2,0	200	12,2	2,08	34,6	28	32
	2,5	250	12,8	2,34	38,9	29	33
	3,0	300	13,1	2,61	43,4	30	35
	3,5	350	13,4	2,83	47,1	31	36
	4,0	400	13,7	3,03	50,5	32	37
	4,5	450	14,0	3,23	53,8	33	38
6,0 LA ° Ciemno Zielony	1,7	170	9,1	0,86	14,3	21	24
	2,0	200	9,4	0,94	15,6	21	24
	2,5	250	10,1	1,07	17,8	21	24
	3,0	300	10,7	1,20	20,0	21	24
	3,5	350	11,3	1,31	21,9	21	24
	4,0	400	11,6	1,42	23,6	21	24
	4,5	450	11,9	1,52	25,3	21	25
8,0 LA ° Ciemno Zielony	1,7	170	10,1	1,17	19,5	23	27
	2,0	200	10,7	1,28	21,3	22	26
	2,5	250	11,3	1,44	24,0	23	26
	3,0	300	11,6	1,61	26,9	24	28
	3,5	350	11,9	1,76	29,3	25	29
	4,0	400	12,5	1,89	31,5	24	28
	4,5	450	12,5	2,01	33,6	26	30

Uwaga:

Wszystkie wskaźniki opadów obliczono przy pracy dyszy w zakresie 180 stopni. W przypadku opadu dla zraszaczy pracujących w zakresie 360 stopni wartość wskaźnika należy podzielić przez 2.





WYDAJNOSC DYSZY O KRÓTKIM PROMIENIU PGP ULTRA DANE

Dysza	Cisnienie		Pronien	Przepływ		Opad mm/hr	
	bar	kPa		m	m³/hr	l/min	■
,50 SR * Czarny	1,7	170	4,9	0,07	1,2	6	7
	2,0	200	5,2	0,08	1,3	6	7
	2,5	250	5,2	0,09	1,5	7	8
	3,0	300	5,2	0,10	1,7	8	9
	3,5	350	5,5	0,12	1,9	8	9
	4,0	400	5,5	0,13	2,1	8	10
	4,5	450	5,5	0,14	2,3	9	10
1,0 SR * Czarny	1,7	170	4,9	0,16	2,7	14	16
	2,0	200	5,2	0,17	2,9	13	15
	2,5	250	5,2	0,19	3,2	14	17
	3,0	300	5,2	0,21	3,6	16	18
	3,5	350	5,5	0,23	3,8	15	18
	4,0	400	5,5	0,25	4,1	16	19
	4,5	450	5,5	0,26	4,3	17	20
2,0 SR * Czarny	1,7	170	4,9	0,28	4,7	24	27
	2,0	200	5,2	0,31	5,2	23	27
	2,5	250	5,2	0,36	6,0	27	31
	3,0	300	5,2	0,41	6,9	31	35
	3,5	350	5,5	0,45	7,6	30	35
	4,0	400	5,5	0,49	8,2	33	38
	4,5	450	5,5	0,53	8,9	35	41
,75 SR * Czarny	1,7	170	6,7	0,12	2,0	5	6
	2,0	200	7,0	0,13	2,2	5	6
	2,5	250	7,0	0,15	2,4	6	7
	3,0	300	7,3	0,16	2,7	6	7
	3,5	350	7,6	0,17	2,9	6	7
	4,0	400	7,6	0,19	3,1	6	7
	4,5	450	7,6	0,20	3,3	7	8
1,5 SR * Czarny	1,7	170	6,7	0,23	3,8	10	12
	2,0	200	7,0	0,25	4,1	10	12
	2,5	250	7,0	0,28	4,6	11	13
	3,0	300	7,3	0,31	5,2	12	13
	3,5	350	7,6	0,34	5,6	12	13
	4,0	400	7,6	0,36	6,0	12	14
	4,5	450	7,6	0,39	6,4	13	15
3,0 SR * Czarny	1,7	170	6,7	0,53	8,9	24	27
	2,0	200	7,0	0,56	9,3	23	26
	2,5	250	7,0	0,60	10,0	24	28
	3,0	300	7,3	0,64	10,7	24	28
	3,5	350	7,6	0,67	11,2	23	27
	4,0	400	7,6	0,70	11,7	24	28
	4,5	450	7,6	0,73	12,1	25	29





Uwaga:

Wszystkie wskaźniki opadów obliczono przy pracy dyszy w zakresie 180 stopni. W przypadku opadu dla zraszaczy pracujących w zakresie 360 stopni wartość wskaźnika należy podzielić przez 2.





WYDAJNOŚĆ STANDARDOWEJ MPR-25 PGP ULTRA/I-20 - DANE

Dysza	Ciśnienie		Pronien	Przepływ		Opad mm/hr	
	bar	kPa		m	m ³ /hr	l/min	■
Czerwona 90° 	1,7	170	7,0	0,17	3,0	13,7	15,8
	2,4	240	7,3	0,20	3,6	14,9	17,3
	3,1	310	7,6	0,23	3,6	15,6	18,1
	3,8	380	7,6	0,25	4,2	17,4	20,1
	4,5	450	7,6	0,27	4,8	18,9	21,9
Czerwona 120° 	1,7	170	7,0	0,23	3,6	13,9	16,0
	2,4	240	7,3	0,27	4,8	15,4	17,8
	3,1	310	7,6	0,31	5,4	16,2	18,7
	3,8	380	7,6	0,35	6,0	18,0	20,7
	4,5	450	7,6	0,38	6,6	19,6	22,6
Czerwona 180° 	1,7	170	7,0	0,33	5,4	13,3	15,4
	2,4	240	7,3	0,39	6,6	14,7	17,0
	3,1	310	7,6	0,45	7,2	15,5	17,9
	3,8	380	7,6	0,50	8,4	17,3	20,0
	4,5	450	7,6	0,55	9,0	18,9	21,8
Czerwona 360° 	1,7	170	7,0	0,63	10,8	12,8	14,8
	2,4	240	7,3	0,76	12,6	14,2	16,4
	3,1	310	7,6	0,87	14,4	14,9	17,3
	3,8	380	7,6	0,97	16,2	16,6	19,2
	4,5	450	7,6	1,05	17,4	18,1	20,9

WYDAJNOSC STANDARDOWEJ MPR-30 PGP ULTRA/I-20 - DANE

Dysza	Cisnienie		Pronien	Przepływ		Opad mm/hr	
	bar	kPa		m	m ³ /hr	l/min	■
Jasnozielony 90° 	1,7	170	8,8	0,23	3,6	12,0	13,8
	2,4	240	9,1	0,28	4,8	13,4	15,4
	3,1	310	9,1	0,32	5,4	15,2	17,6
	3,8	380	9,1	0,35	6,0	17,0	19,6
	4,5	450	9,1	0,38	6,6	18,4	21,2
Jasnozielony 120° 	1,7	170	8,8	0,30	4,8	11,7	13,5
	2,4	240	9,1	0,37	6,0	13,2	15,2
	3,1	310	9,1	0,42	7,2	15,1	17,4
	3,8	380	9,1	0,47	7,8	16,8	19,4
	4,5	450	9,1	0,51	8,4	18,3	21,1
Jasnozielony 180° 	1,7	170	8,8	0,49	8,4	12,5	14,4
	2,4	240	9,1	0,59	9,6	14,1	16,2
	3,1	310	9,1	0,67	11,4	16,1	18,6
	3,8	380	9,1	0,75	12,6	17,9	20,7
	4,5	450	9,1	0,82	13,8	19,6	22,6
Jasnozielony 360° 	1,7	170	8,8	0,96	16,2	12,3	14,2
	2,4	240	9,1	1,15	19,2	13,8	15,9
	3,1	310	9,1	1,31	21,6	15,7	18,1
	3,8	380	9,1	1,45	24,0	17,4	20,0
	4,5	450	9,1	1,57	26,4	18,8	21,7

WYDAJNOSC STANDARDOWEJ MPR-35 PGP ULTRA/I-20 - DANE

Dysza	Cisnienie		Pronien	Przepływ		Opad mm/hr	
	bar	kPa		m	m³/hr	l/min	■
Beżowy 90° 	1,7	170	9,8	0,32	5,4	13,4	15,4
	2,4	240	10,4	0,38	6,6	14,1	16,3
	3,1	310	10,7	0,44	7,2	15,3	17,7
	3,8	380	10,7	0,48	7,8	17,0	19,6
	4,5	450	10,7	0,52	9,0	18,4	21,3
Beżowy 120° 	1,7	170	9,8	0,40	6,6	12,7	14,6
	2,4	240	10,4	0,49	8,4	13,6	15,8
	3,1	310	10,7	0,56	9,6	14,7	17,0
	3,8	380	10,7	0,62	10,2	16,4	18,9
	4,5	450	10,7	0,68	11,4	17,9	20,7
Beżowy 180° 	1,7	170	9,8	0,62	10,2	13,1	15,2
	2,4	240	10,4	0,76	12,6	14,1	16,3
	3,1	310	10,7	0,87	14,4	15,2	17,6
	3,8	380	10,7	0,96	16,2	16,9	19,5
	4,5	450	10,7	1,05	17,4	18,4	21,3
Beżowy 360° 	1,7	170	9,8	1,22	20,4	12,8	14,8
	2,4	240	10,4	1,50	25,2	14,0	16,2
	3,1	310	10,7	1,72	28,8	15,1	17,5
	3,8	380	10,7	1,91	31,8	16,8	19,4
	4,5	450	10,7	2,09	34,8	18,3	21,2

Copyright © 2024 Hunter Industries Inc. Hunter, the Hunter logo, and other marks are trademarks of Hunter Industries Inc., registered in the U.S. and certain other countries.

<https://www.hunterindustries.com/pl/irrigation-product/rotory/i-20>
071724