

## Ugelli regolabili Pro

Per una copertura affidabile in qualsiasi ambiente paesaggistico, scegliete gli ugelli regolabili Pro.








### VANTAGGI PRINCIPALI








- Regolabile da 0° a 360° per la massima flessibilità di progettazione
- Parte superiore di facile presa per una regolazione semplice
- Bordi robusti per un disegno definito con una migliore resistenza al vento
- Gocce d'acqua di grandi dimensioni riducono al minimo la nebulizzazione con una migliore uniformità
- Una distribuzione uniforme si traduce in una migliore copertura
- Codice colore per una facile identificazione sul campo



### Caratteristiche di funzionamento

- Pressione di funzionamento consigliata: 2,1 bar; 210 kPa
- Associare allo statico Pro-Spray™ PRS30 per la regolazione della pressione a 2,1 bar; 210 kPa
- Periodo di garanzia: 2 anni

		<b>TESTINE 4A VERDE CHIARO •</b>						<b>TESTINE 6A AZZURRO •</b>					
		1,2 m raggio Regolabile da 0° - 360 Traiettoria 0°						1,8 m raggio Regolabile da 0° - 360 Traiettoria 0°					
Arca	Pressione		Raggio	Portata		Precip. mm/ora		Raggio	Portata		Precip. mm/ora		
	bar	kPa		m	m³/hr	l/min	■		▲	m	m³/hr	l/min	■
45° 	1,0	100	0,9	0,02	0,31	187	216	1,5	0,03	0,54	117	136	
	1,5	150	1,0	0,02	0,39	178	206	1,6	0,04	0,60	108	124	
	2,1	210	1,2	0,03	0,48	167	193	1,8	0,04	0,65	98	114	
	2,5	250	1,3	0,03	0,56	158	183	1,9	0,04	0,70	92	106	
	3,0	300	1,4	0,04	0,64	149	172	2,1	0,05	0,75	86	99	
90° 	1,0	100	0,9	0,04	0,72	213	246	1,5	0,06	1,08	116	134	
	1,5	150	1,0	0,05	0,76	182	210	1,6	0,07	1,21	109	126	
	2,1	210	1,2	0,05	0,83	139	160	1,8	0,08	1,35	102	118	
	2,5	250	1,3	0,05	0,91	129	149	1,9	0,09	1,47	97	112	
	3,0	300	1,4	0,06	0,95	116	134	2,1	0,10	1,61	92	106	
120° 	1,0	100	0,9	0,06	0,97	221	255	1,5	0,08	1,26	102	118	
	1,5	150	1,0	0,07	1,10	188	217	1,6	0,09	1,43	97	112	
	2,1	210	1,2	0,07	1,25	162	187	1,8	0,10	1,61	91	105	
	2,5	250	1,3	0,08	1,36	146	168	1,9	0,11	1,76	87	100	
	3,0	300	1,4	0,09	1,49	131	151	2,1	0,12	1,93	82	95	
180° 	1,0	100	0,9	0,07	1,18	178	206	1,5	0,10	1,70	92	106	
	1,5	150	1,0	0,08	1,38	157	181	1,6	0,12	1,96	88	102	
	2,1	210	1,2	0,10	1,60	139	160	1,8	0,13	2,24	84	97	
	2,5	250	1,3	0,11	1,78	127	146	1,9	0,15	2,47	81	94	
	3,0	300	1,4	0,12	1,98	115	133	2,1	0,16	2,72	78	90	
240° 	1,0	100	0,9	0,12	1,94	220	254	1,5	0,15	2,44	99	114	
	1,5	150	1,0	0,13	2,24	192	221	1,6	0,17	2,83	96	111	
	2,1	210	1,2	0,16	2,59	168	194	1,8	0,20	3,28	92	107	
	2,5	250	1,3	0,17	2,86	153	177	1,9	0,22	3,63	89	103	
	3,0	300	1,4	0,19	3,17	139	160	2,1	0,24	4,03	86	99	
270° 	1,0	100	0,9	0,13	2,09	211	244	1,5	0,18	3,08	111	128	
	1,5	150	1,0	0,14	2,40	183	211	1,6	0,21	3,52	106	122	
	2,1	210	1,2	0,16	2,75	159	183	1,8	0,24	4,02	101	116	
	2,5	250	1,3	0,18	3,02	144	166	1,9	0,27	4,42	97	112	
	3,0	300	1,4	0,20	3,33	130	150	2,1	0,29	4,87	92	107	
360° 	1,0	100	0,9	0,14	2,26	171	197	1,5	0,21	3,57	96	111	
	1,5	150	1,0	0,16	2,60	148	171	1,6	0,24	4,07	92	106	
	2,1	210	1,2	0,18	2,98	129	149	1,8	0,28	4,62	87	100	
	2,5	250	1,3	0,20	3,29	117	135	1,9	0,30	5,06	83	96	
	3,0	300	1,4	0,22	3,63	106	122	2,1	0,33	5,56	79	92	

		<b>TESTINE 8A KAHVE •</b>						<b>TESTINE 10A RAGGIO •</b>				
		2,4 m raggio Regolabile da 0° - 360 Traiettoria 0°						3,0 m raggio Regolabile da 0° - 360 Traiettoria 15°				
Arca	Pressione		Raggio	Portata		Precip. mm/ora		Raggio	Portata		Precip. mm/ora	
	bar	kPa		m	m <sup>3</sup> /hr	l/min	■		▲	m	m <sup>3</sup> /hr	l/min
45° 	1,0	100	2,0	0,04	0,62	77	89	2,6	0,04	0,68	49	56
	1,5	150	2,2	0,04	0,72	72	83	2,8	0,05	0,80	49	57
	2,1	210	2,4	0,05	0,83	67	77	3,0	0,06	0,94	49	56
	2,5	250	2,6	0,05	0,91	63	73	3,2	0,06	1,06	48	56
	3,0	300	2,9	0,06	1,01	59	68	3,5	0,07	1,18	47	54
90° 	1,0	100	2,0	0,07	1,24	77	89	2,6	0,08	1,35	49	56
	1,5	150	2,2	0,09	1,44	72	83	2,8	0,10	1,61	49	57
	2,1	210	2,4	0,10	1,65	67	77	3,0	0,11	1,89	49	56
	2,5	250	2,6	0,11	1,82	63	73	3,2	0,13	2,11	48	56
	3,0	300	2,9	0,12	2,02	59	68	3,5	0,14	2,37	47	54
120° 	1,0	100	2,0	0,10	1,66	77	89	2,6	0,11	1,80	49	56
	1,5	150	2,2	0,11	1,92	72	83	2,8	0,13	2,14	49	57
	2,1	210	2,4	0,13	2,20	67	77	3,0	0,15	2,52	49	56
	2,5	250	2,6	0,15	2,43	63	73	3,2	0,17	2,82	48	56
	3,0	300	2,9	0,16	2,69	59	68	3,5	0,19	3,16	47	54
180° 	1,0	100	2,0	0,15	2,49	77	89	2,6	0,16	2,71	49	56
	1,5	150	2,2	0,17	2,87	72	83	2,8	0,19	3,21	49	57
	2,1	210	2,4	0,20	3,30	67	77	3,0	0,23	3,78	49	56
	2,5	250	2,6	0,22	3,65	63	73	3,2	0,25	4,23	48	56
	3,0	300	2,9	0,24	4,03	59	68	3,5	0,28	4,73	47	54
240° 	1,0	100	2,0	0,20	3,32	77	89	2,6	0,22	3,61	49	56
	1,5	150	2,2	0,23	3,83	72	83	2,8	0,26	4,28	49	57
	2,1	210	2,4	0,26	4,40	67	77	3,0	0,30	5,03	49	56
	2,5	250	2,6	0,29	4,86	63	73	3,2	0,34	5,64	48	56
	3,0	300	2,9	0,32	5,38	59	68	3,5	0,38	6,31	47	54
270° 	1,0	100	2,0	0,22	3,73	77	89	2,6	0,24	4,06	49	56
	1,5	150	2,2	0,26	4,31	72	83	2,8	0,29	4,82	49	57
	2,1	210	2,4	0,30	4,95	67	77	3,0	0,34	5,66	49	56
	2,5	250	2,6	0,33	5,47	63	73	3,2	0,38	6,34	48	56
	3,0	300	2,9	0,36	6,05	59	68	3,5	0,43	7,10	47	54
360° 	1,0	100	2,0	0,30	4,97	77	89	2,6	0,32	5,41	49	56
	1,5	150	2,2	0,34	5,75	72	83	2,8	0,39	6,43	49	57
	2,1	210	2,4	0,40	6,61	67	77	3,0	0,45	7,55	49	56
	2,5	250	2,6	0,44	7,29	63	73	3,2	0,51	8,45	48	56
	3,0	300	2,9	0,48	8,07	59	68	3,5	0,57	9,47	47	54

		TESTINE 12A VERDE •						TESTINE 15A NERO •					TESTINE 17A GRIGIO •									
		3,7 m raggio Regolabile da 0° - 360 Traiettoria 28°						4,6 m raggio Regolabile da 0° - 360 Traiettoria 28°					5,2 m raggio Regolabile da 0° - 360 Traiettoria 28°									
Arca	Pressione		Raggio		Portata		Precip. mm/ora		Raggio		Portata		Precip. mm/ora		Raggio		Portata		Precip. mm/ora			
	bar	kPa	m	m³/hr	l/min	■	▲	m	m³/hr	l/min	■	▲	m	m³/hr	l/min	■	▲	m	m³/hr	l/min	■	▲
45°	1,0	100	3,2	0,04	0,73	34	40	4,0	0,08	1,27	38	43	4,6	0,10	1,68	38	43					
	1,5	150	3,4	0,06	0,97	40	46	4,3	0,09	1,51	39	45	4,9	0,12	1,94	38	44					
	2,1	210	3,7	0,07	1,23	44	51	4,6	0,11	1,79	40	46	5,2	0,13	2,23	39	45					
	2,5	250	3,9	0,09	1,44	46	54	4,9	0,12	2,00	40	46	5,5	0,15	2,46	39	45					
	3,0	300	4,1	0,10	1,68	48	56	5,2	0,14	2,25	40	46	5,8	0,16	2,72	39	45					
90°	1,0	100	3,2	0,09	1,46	34	40	4,0	0,15	2,53	38	43	4,6	0,20	3,36	38	43					
	1,5	150	3,4	0,12	1,93	40	46	4,3	0,18	3,03	39	45	4,9	0,23	3,88	38	44					
	2,1	210	3,7	0,15	2,46	44	51	4,6	0,21	3,57	40	46	5,2	0,27	4,45	39	45					
	2,5	250	3,9	0,17	2,88	46	54	4,9	0,24	4,01	40	46	5,5	0,30	4,92	39	45					
	3,0	300	4,1	0,20	3,36	48	56	5,2	0,27	4,50	40	46	5,8	0,33	5,44	39	45					
120°	1,0	100	3,2	0,12	1,94	34	40	4,0	0,20	3,38	38	43	4,6	0,27	4,48	38	43					
	1,5	150	3,4	0,15	2,58	40	46	4,3	0,24	4,03	39	45	4,9	0,31	5,17	38	44					
	2,1	210	3,7	0,20	3,28	44	51	4,6	0,29	4,76	40	46	5,2	0,36	5,94	39	45					
	2,5	250	3,9	0,23	3,84	46	54	4,9	0,32	5,34	40	46	5,5	0,39	6,56	39	45					
	3,0	300	4,1	0,27	4,48	48	56	5,2	0,36	6,00	40	46	5,8	0,43	7,25	39	45					
180°	1,0	100	3,2	0,17	2,91	34	40	4,0	0,30	5,07	38	43	4,6	0,40	6,71	38	43					
	1,5	150	3,4	0,23	3,86	40	46	4,3	0,36	6,05	39	45	4,9	0,47	7,75	38	44					
	2,1	210	3,7	0,30	4,92	44	51	4,6	0,43	7,14	40	46	5,2	0,53	8,91	39	45					
	2,5	250	3,9	0,35	5,76	46	54	4,9	0,48	8,02	40	46	5,5	0,59	9,83	39	45					
	3,0	300	4,1	0,40	6,71	48	56	5,2	0,54	9,00	40	46	5,8	0,65	10,87	39	45					
240°	1,0	100	3,2	0,23	3,88	34	40	4,0	0,41	6,76	38	43	4,6	0,54	8,95	38	43					
	1,5	150	3,4	0,31	5,15	40	46	4,3	0,48	8,07	39	45	4,9	0,62	10,34	38	44					
	2,1	210	3,7	0,39	6,56	44	51	4,6	0,57	9,52	40	46	5,2	0,71	11,88	39	45					
	2,5	250	3,9	0,46	7,68	46	54	4,9	0,64	10,69	40	46	5,5	0,79	13,11	39	45					
	3,0	300	4,1	0,54	8,95	48	56	5,2	0,72	12,00	40	46	5,8	0,87	14,50	39	45					
270°	1,0	100	3,2	0,26	4,37	34	40	4,0	0,46	7,60	38	43	4,6	0,60	10,07	38	43					
	1,5	150	3,4	0,35	5,80	40	46	4,3	0,54	9,08	39	45	4,9	0,70	11,63	38	44					
	2,1	210	3,7	0,44	7,38	44	51	4,6	0,64	10,71	40	46	5,2	0,80	13,36	39	45					
	2,5	250	3,9	0,52	8,65	46	54	4,9	0,72	12,03	40	46	5,5	0,89	14,75	39	45					
	3,0	300	4,1	0,60	10,07	48	56	5,2	0,81	13,50	40	46	5,8	0,98	16,31	39	45					
360°	1,0	100	3,2	0,35	5,83	34	40	4,0	0,61	10,13	38	43	4,6	0,81	13,43	38	43					
	1,5	150	3,4	0,46	7,73	40	46	4,3	0,73	12,10	39	45	4,9	0,93	15,51	38	44					
	2,1	210	3,7	0,59	9,84	44	51	4,6	0,86	14,28	40	46	5,2	1,07	17,82	39	45					
	2,5	250	3,9	0,69	11,53	46	54	4,9	0,96	16,03	40	46	5,5	1,18	19,67	39	45					
	3,0	300	4,1	0,81	13,43	48	56	5,2	1,08	18,00	40	46	5,8	1,30	21,75	39	45					

**Nota:** La prestazione ottimale della testina è indicata in grassetto

**Nota:** il controllo dell'uscita del regolatore di pressione incorporato dell'irrigatore Pro-Spray PRS30 avviene fino a 2,1 bar (210 kPa). Per ottenere il raggio e la portata di catalogo, è possibile che sia necessario regolare la vite di riduzione del raggio.

Copyright © 2024 Hunter Industries Inc. Hunter, the Hunter logo, and other marks are trademarks of Hunter Industries Inc., registered in the U.S. and certain other countries.

<https://www.hunterindustries.com/it/irrigation-product/testine/ugelli-regolabili-pro>  
071724