

X2™ con WAND

Este programador apto para su uso en línea ofrece una programación rápida y cuenta con funciones avanzadas de ahorro de agua.

VENTAJAS PRINCIPALES

- Número de estaciones: 4, 6, 8, o 14 (modelos fijos)
- Programador con capacidad Wi-Fi gestionado automáticamente por el software Hydrowise®
- La pantalla retroiluminada proporciona una visibilidad óptima con cualquier luz
- 3 programas flexibles con 4 horas de arranque cada uno y tiempos de riego de hasta 6 horas
- QuickCheck™ proporciona un diagnóstico sencillo de los fallos del cableado de campo
- La opción ocultar programas muestra 1 programa y 1 hora de arranque para simplificar
- Suspense el riego hasta 99 días durante la temporada baja
- La protección contra cortocircuitos detecta los fallos en el cableado y omite la estación sin dañar el sistema
- La memoria Easy Retrieve® hace una copia de seguridad de toda la programación de riego
- Retardo entre estaciones para válvulas de cierre lento o para la recarga de la bomba
- Ciclo e infiltración evita el desperdicio de agua y la escorrentía en zonas con cambios de nivel o suelos compactos
- Ajuste estacional para hacer ajustes más rápidos del programa sin cambiar los tiempos de riego
- Simple conexión Wi-Fi permite la gestión remota del riego con cualquier programador X2
- La tecnología WAND proporciona una sencilla gestión del riego en línea con alertas sobre el estado del programador y el cableado defectuoso
- La programación estándar permite tres programas independientes con seis horas de arranque cada uno y tiempos máximos de riego de 24 horas
- La tecnología Rapid Programming™ le permite enviar programaciones preestablecidas a cualquier programador X2 en cuestión de segundos, para que pueda realizar el trabajo con mayor rapidez
- La tecnología Predictive Watering™ proporciona ajustes meteorológicos precisos para un máximo ahorro de agua
- La compatibilidad con la tecnología domótica de Amazon Alexa™, Control4® y HomeSeer permite un control por voz sencillo y centralizado del sistema de riego
- La configuración Wi-Fi por Bluetooth o la conexión mediante botón WPS facilitan la conexión a una red inalámbrica









ESPECIFICACIONES DE FUNCIONAMIENTO

- Entrada del transformador: 230 VCA
- Salida del transformador (24 VCA): 1 A
- Salida de la estación (24 VCA): 0,56 A
- Salida P/MV (24 V CA): 0,28 A
- Entradas para sensor: 1
- Aprobaciones (programador): plástico IP44, UL, cUL, FCC, CE, RCM
- Homologaciones (módulo): Wi-Fi 2.4 GHz b/g/n, Bluetooth 5.0, UI, cUL, FCC, CE, UKCA, RCM
- Período de garantía: 2 años (programador y módulo)

Desarrollando mejores vecindarios

Los programadores residenciales de Hunter ofrecen riego automático de sencillo a avanzado, con infinidad de características fáciles de usar. La mayoría de los programadores Hunter se pueden actualizar a “programadores inteligentes” añadiendo sensores.

						
	X-CORE	X2 CON WAND ¹	HC	PRO-HC	PRO-C	HPC
ESPECIFICACIONES RÁPIDAS						
NÚMERO DE ESTACIONES	2, 4, 6, 8	4, 6, 8, 14	6, 12	6, 12, 24	4-32	4-32
TIPO	Fijo	Fijo	Fijo	Fijo	Modular ²	Modular ²
NÚMERO DE PROGRAMAS	3	3	6	6	3	6
HORAS DE ARRANQUE POR PROGRAMA	4	4, 6 ¹	6	6	4	6
GARANTÍA	2 años	2 años	2 años	2 años	2 años	2 años
FUNCIONES						
TIPO DE CAJA	De plástico para interiores De plástico para exteriores	Plástico para exteriores	Plástico interior	Plástico para exteriores	Plástico para exteriores	Plástico para exteriores
TIPOS DE TRANSFORMADOR	Para conectar Exteriores	Exterior	Para conectar	Exterior	Exterior	Exterior
COMPATIBLE CON EL SENSOR HUNTER ET SOLAR SYNC	Sí	No	No	No	Sí	No
COMPATIBLE CON EL SOFTWARE HYDRAWISE	No	Sí	Sí	Sí	No	Sí
COMPATIBLE CON CONTROL REMOTO	ROAM, ROAM XL	Aplicación Hydrowise, ROAM y ROAM XL	Aplicación Hydrowise	Aplicación Hydrowise	ROAM, ROAM XL	Aplicación Hydrowise, ROAM y ROAM XL
COMPATIBLE CON EL CAUDALÍMETRO	No	No	Sí	Sí	No	Sí
COMPATIBLE CON EL SENSOR DE LLUVIA/HELADA	Sí	Sí	Sí	Sí	Sí	Sí
NÚMERO DE ENTRADAS DE SENSOR	1	1	2	2	2	2
TIEMPO MÁXIMO DE FUNCIONAMIENTO DE LA ESTACIÓN (HORAS)	4	6 o 24 ¹	24	24	6	24
APLICACIÓN						
RESIDENCIAL	<input checked="" type="checkbox"/>	<input checked="" type="checkbox"/>	<input checked="" type="checkbox"/>	<input checked="" type="checkbox"/>	<input checked="" type="checkbox"/>	<input checked="" type="checkbox"/>
COMERCIAL LIGERO			<input checked="" type="checkbox"/>	<input checked="" type="checkbox"/>	<input checked="" type="checkbox"/>	<input checked="" type="checkbox"/>
¹ INDICA QUE LA FUNCIÓN ESTÁ HABILITADA CUANDO EL WAND ESTÁ INSTALADO CON EL PROGRAMADOR X2.						
² MODULAR INDICA LA CAPACIDAD DE LOS PROGRAMADORES DE INCREMENTAR EL NÚMERO DE ESTACIONES DESDE UN NUMERO NÚMERO INICIAL.						

Copyright © 2024 Hunter Industries Inc. Hunter, the Hunter logo, and other marks are trademarks of Hunter Industries Inc., registered in the U.S. and certain other countries.

<https://www.hunterindustries.com/es/irrigation-product/programadores/x2tm-con-wand>
071224